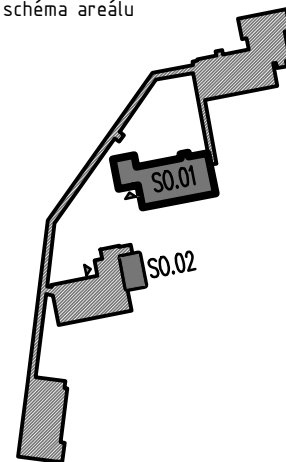


## Poznámky

TYP, POČET A POZICE UMÍSTĚNÍ HASÍCÍCH PŘÍSTROJŮ, VÝSTRAŽNÝCH A BEZPEČNOSTNÍCH ZNAČEK A TABULEK BUDE PŘED OSAZENÍM URČENA ZPRÁVOU POŽÁRNĚ BEZPEČNOSTNÍHO ŘEŠENÍ STAVBY, KTERÁ JE PŘÍLOHOU PROVÁDĚCÍ DOKUMENTACE.



PŘED ZAPOČETÍM VÝROBY / PŘED OBJEDNÁNÍM / PŘED INSTALACÍ BUDOU PŘEMĚŘENY SKUTEČNÉ ROZMĚRY STAVBY A VZORKY VČETNĚ POVRCHOVÝCH ÚPRAV BUDOU ODSOUHLASENY INVESTOREM A TDI.


schéma areálu



### PROJEKTOVÁ DOKUMENTACE PRO PROVEDENÍ STAVBY

**±0,000 = 313,80** (platí pouze pro S0.01 – čistá podlaha 1.NP)

autor návrhu:	archa architekt		 archa architekt Železničářská 31, Plzeň tel.: 605 120 428 www.archaarchitekt.cz  <b>2 PROJEKTANTI</b> böhmová / nováček	
	Ing. arch. Pavel Šticha, Železničářská 31, 312 00 Plzeň, tel.: 605 120 428			
	HIP: Ing. arch. Pavel Šticha, Železničářská 31, 312 00 Plzeň, ČKA 03399			
	projektant: 2projektanti - Böhmová/Nováček			
vypracoval:	Ing. Pavel Nováček, tel. 777 273 193, novacek@2projektanti.cz			
místo stavby:	č. parc. 2401/22, 2401/23	investor:	ZŠ a MŠ pro zrakově postižené a vady řeči	
	k. území Doubravka 722 667		Lazaretní 25, 312 00 Plzeň	
akce:	Střešní nástavby objektů ZŠ a MŠ pro zrakově postižené a vady řeči střešní nástavby nad stávajícím pavilonem č. 2 a č. 3		číslo zakázky:	21-168
			datum:	04/2021
			stupeň:	DPS
			měřítko/form.:	-/1xA4
část:	D.1.1.b VÝKRESOVÁ ČÁST - NAVRŽENÝ STAV		číslo přílohy:	paré:
obsah:	S0.01 - VÝPIS OSTATNÍCH PRVKŮ		3.07.06	

OZNAČ.	SCHÉMA ZOBRAZENÍ	ROZMĚR (mm)	POPIS	POČET KUSŮ		MATERIÁL	BARVA	POZNÁMKA
					Σ			
OV.01		4960x3825 mm	STÍNĚNÍ POBYTOVÉ TERASY TKANÁ EXTERIÉROVÁ LÁTKA (polyakryl + polyester) TEFLONOVÉ POVRSTVENÍ, ODOLNÁ VŮČI UV ZÁŘENÍ		2			BARVA ZASTÍNĚNÍ BUDE ODSOUHLASENA NA VYBRANÝCH VZORCÍCH ARCHITEKTEM
OV.02		900x1800 mm 900x1700 mm 1000x1200 mm 900x900 mm	VNITŘNÍ ZCELA ZATEMŇUJÍCÍ ROLETA ovládací mechanismus řetízkem		4		BÍLÁ	NUTNÉ PŘEMĚŘENÍ OTVORŮ
OV.03		1000x700 mm	ZADLAŽĎOVACÍ POKLOP (RŠ 1.NP) – vodotěsný a plynatěsný zadlážďovací poklop – v rozích závitové sloupce pro zvedání a zamykání		1			ROZMĚR OVĚŘIT DLE STÁVAJÍCÍ ŠACHTY